

Ring Pump®

WII シリーズ



特徴

- 当社ラインナップの中で最も堅牢性の高い長寿命ポンプ。

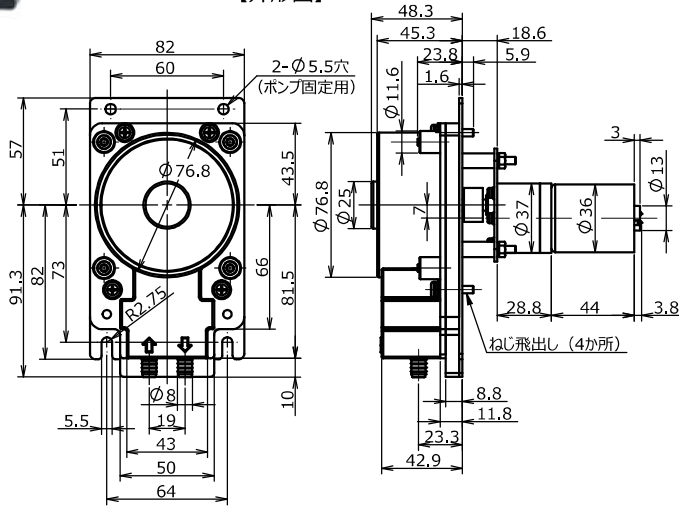
主な用途

大型印刷機その他特に堅牢性、長寿命を必要とする用途全般

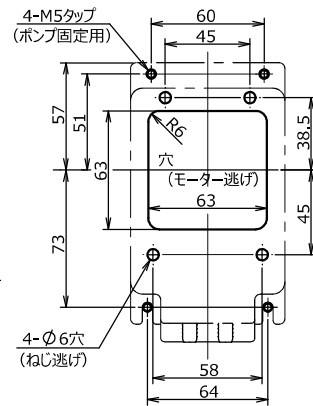
主な性能・仕様

標準吐出量 (mL/min) ※	350 500
適応チューブ (材質)	ファーマド
モータ/電源	DC24V
主要外装部品	ベース:PBT カバー:ABS
質量 (参考)	約850g

【外形図】



【取付板加工図】

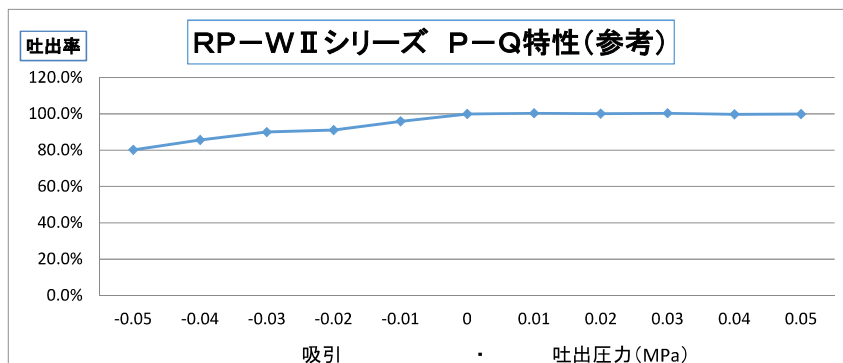


吐出方向 (IN/OUT) は製品に矢印で表示されています。

必ずモータ軸が水平になるよう取付けください。

ラインナップ

形式	電圧 (DC/V)	吐出量 (mL)		チューブ		備考
		1分間	1回転	材質	内径/外形 (mm)	
RP-WII 04 F -350Z-DC24V	24	350	2.6	ファーマド(F)	4.0×8.0	CW
RP-WII 04F-500Z-DC24V	24	500	2.7	ファーマド(F)	4.0×8.0	CW



	吸 引 ・ 吐 出 圧 力 (Mpa)										
MPa	-0.05	-0.04	-0.03	-0.02	-0.01	0	0.01	0.02	0.03	0.04	0.05
吐出率	80.2%	85.6%	89.9%	91.0%	95.9%	100.0%	100.3%	100.1%	100.3%	99.7%	99.9%